



MARQUE: PROLINE
REFERENCE: KSR1B
CODIC: 4326652



NOTICE
↓

PROLINE

KSR1B

KITCHEN SCALE
BALANCE DE MENAGE
KEUKENWEEGSCHAAL
BÁSCULA DE COCINA
BALANÇA DE COZINHA



OPERATING INSTRUCTIONS



MANUEL D'UTILISATION



HANDLEIDING



MANUAL DE INSTRUCCIONES



MANUAL DE INSTRUÇÕES

■ ATTENTION

Cet appareil est destiné à un usage domestique uniquement. Toute utilisation autre que celle prévue pour cet appareil, ou pour une autre application que celle prévue, par exemple une application commerciale, est interdite.

Cet appareil n'est pas prévu pour être utilisé par des personnes (y compris les enfants) dont les capacités physiques, sensorielles ou mentales sont réduites, ou des personnes dénuées d'expérience ou de connaissance, sauf si elles ont pu bénéficier, par l'intermédiaire d'une personne responsable de leur sécurité, d'une surveillance ou d'instructions préalables concernant l'utilisation de l'appareil.

Il convient de surveiller les enfants pour s'assurer qu'ils ne jouent pas avec l'appareil.

La batterie doit être retirée de l'appareil avant que celui-ci ne soit mis au rebut.

La batterie doit être éliminée de façon sûre.

ATTENTION: IL Y A RISQUE D'EXPLOSION SI LA BATTERIE EST REMPLACÉE PAR UNE BATTERIE DE TYPE INCORRECT.

METTRE AU REBUT LES BATTERIES USAGÉES CONFORMÉMENT AUX INSTRUCTIONS.

Il convient d'attirer l'attention sur les problèmes d'environnement dus à la mise au rebut des piles usagées de façon sûre. Déposez-les dans des bacs de collecte prévus pour cet effet (renseignez-vous auprès de votre revendeur afin de protéger l'environnement).

■ MISES EN GARDE IMPORTANTES

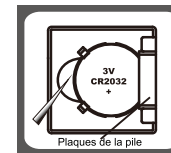
- Cette balance doit toujours reposer sur une surface plane et dure lorsqu'elle fonctionne. NE PAS utiliser sur une moquette.
- Cette balance ne doit pas subir de chocs ou de chutes, ni être secouée.
- Cette balance doit être gardée au sec.

■ MANIPULATION ET UTILISATION DES PILES

- Les piles doivent toujours être manipulées par un adulte. Ne laissez pas un enfant utiliser l'appareil si le couvercle du compartiment à pile n'est pas en place.
- Une pile doit toujours être remplacée par une pile du même type. Cet appareil fonctionne avec une pile lithium CR2032 de 3V.

■ Changement de la pile

1. Ôtez le couvercle de la pile situé sous la balance.
2. Insérez une pile neuve, côté imprimé vers le haut.
3. Remettez en place le couvercle de la pile.

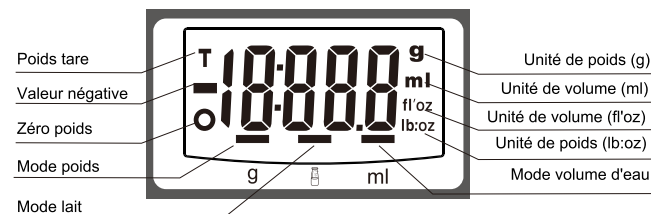


Cet appareil fonctionne avec une pile lithium CR2032. Cette pile est située à l'intérieur et est facilement accessible.

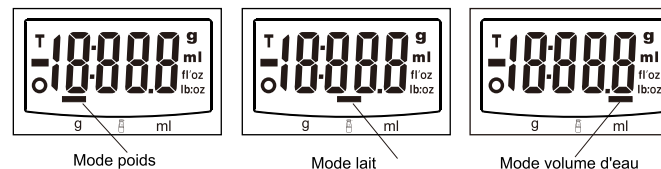
Pour sortir la pile, ôtez le couvercle du compartiment à pile.

À la fin de sa durée de vie, la pile doit être apportée au centre de recyclage le plus proche.


■ Écran LCD

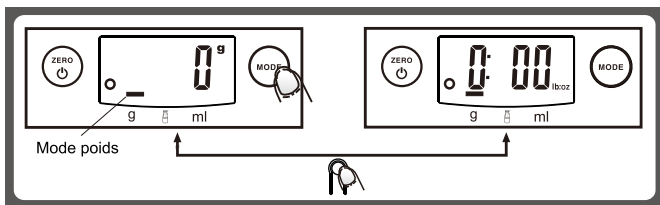


■ MODES DE FONCTIONNEMENT



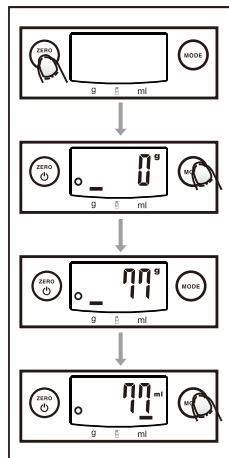
■ CHANGEMENT D'UNITÉ DE POIDS

Pour changer d'unité de poids, appuyez sur le bouton  situé sous la balance.



■ PESÉE

1. Placez la balance sur une surface plane et stable.
2. Placez un récipient sur la surface de pesée.
3. Allumez la balance en appuyant sur **ON/OFF**.
4. Avant de commencer la pesée, attendez que l'écran affiche "0g".
5. Mettez l'objet à peser dans le récipient; l'écran affiche le poids. Pour peser de l'eau ou du lait, versez-le dans le récipient puis choisissez le mode eau ou lait à l'aide de la touche **MODE**.
6. Appuyez sur **ON/OFF** pour éteindre la balance.




■ FONCTION "TARE/ZERO"

Pour procéder à des pesées successives sans décharger la balance entre chaque pesée, mettez le premier chargement et lisez le poids. Répétez la procédure suivante:

1. Mettez le premier chargement sur la balance. L'écran affiche le poids de la première pesée.
2. Appuyez sur **ZERO** pour annuler le poids de la première pesée.
3. Mettez le deuxième chargement sur la balance. L'écran affiche le poids de la deuxième pesée.
4. Appuyez sur **ZERO** pour afficher la somme des deux pesées.
5. Appuyez sur **ZERO** pour remettre la balance à zéro.

■ ARRÊT AUTOMATIQUE

La balance s'arrête automatiquement si l'écran affiche "0" ou un même poids pendant plus de 2 minutes.



■ ARRÊT MANUEL

Afin de prolonger la durée de vie de la pile, éteignez la balance après usage en appuyant sur **ON/OFF** lorsque l'écran affiche "0".

■ TÉMOINS AVERTISSEURS

Lorsque l'écran affiche "Lo", la pile a besoin d'être changée.

En cas de surcharge, l'écran de la balance affiche "Err". Déchargez-la tout de suite afin d'éviter de l'endommager.

■ SPÉCIFICATIONS

Capacité maximale: 5kg / 11 LB

Poids minimal: 10g / 0,5 OZ

Graduations : 1g / 0,1oz

Alimentation : 1 x pile lithium 3V (Cr2032)

■ NETTOYAGE ET ENTRETIEN

- Nettoyez la balance avec un chiffon mouillé. Ne mettez JAMAIS la balance dans l'eau et n'utilisez en aucun cas des produits chimiques ou abrasifs pour la nettoyer.
- Les parties en plastique doivent être nettoyées immédiatement après tout contact avec des épices, du vinaigre, des matières grasses ou des aliments riches en colorants et en aromatisants. Évitez tout contact avec les jus d'agrumes.

■ MISE AU REBUT

En tant que distributeur responsable, nous accordons une grande importance à la protection de l'environnement. Nous vous encourageons à respecter les procédures correctes de mise au rebut de votre appareil, des piles et des éléments d'emballage. Cela aidera à préserver les ressources naturelles et à garantir qu'il soit recyclé d'une manière respectueuse de la santé et de l'environnement.



Vous devez jeter ce produit et son emballage selon les lois et les règles locales.

Puisque ce produit contient des composants électroniques et parfois des piles, le produit et ses accessoires doivent être jetés séparément des déchets domestiques lorsque le produit est en fin de vie.

Pour plus de renseignements sur les procédures de mise au rebut et de recyclage, contactez les autorités de votre commune.

Apportez l'appareil à un point de collecte local pour qu'il soit recyclé. Certains centres acceptent les produits gratuitement.

Hotline Darty France

Quels que soient votre panne et le lieu d'achat de votre produit en France, avant de vous déplacer en magasin Darty, appelez le 0 978 970 970 (prix d'un appel local) 7j/7 et 24h/24.

Hotline Vanden Borre

Le service après-vente est joignable au +32 2 334 00 00, du lundi au vendredi de 8h à 18h et le samedi de 9h à 18h.

En raison des mises au point et améliorations constamment apportées à nos produits, de petites incohérences peuvent apparaître dans ces instructions. Veuillez nous excuser pour la gêne occasionnée.