

TERRAILLON

Pese personne
SMART BODY

MANUEL D'UTILISATION



Besoin d'aide ?
Rendez-vous sur votre communauté <https://sav.darty.com>



SMART BODY



USER MANUAL | GUIDE D'UTILISATION

NL Handleiding | IT Manuale d'uso | ES Manual del usuario

DE Bedienungsanleitung | PT Manual do utilizado

Terraillon®

www.terraillon.com

Nous vous remercions d'avoir choisi le pèse-personne SMART BODY de Terraillon.

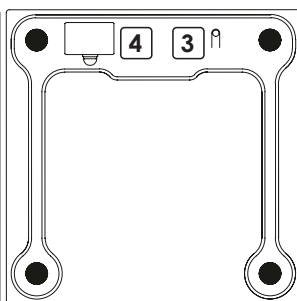
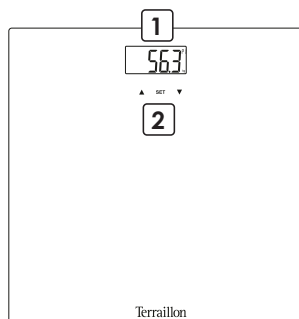


Aucune des informations fournies par cet appareil ne vise à soigner, traiter ou empêcher une maladie.

BESOIN D'INFORMATION ?

<http://www.terraillon.com>

APERÇU



- 1** Écran LCD
- 2** Sélection du profil
- 3** Bouton unités de mesure et synchronisation Bluetooth
- 4** Compartiment à piles

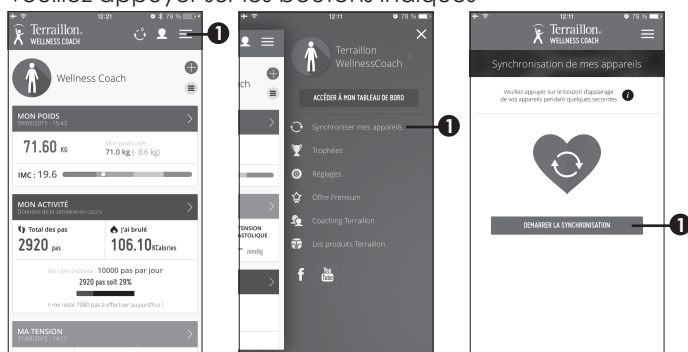
PREMIÈRE INSTALLATION

- A** Insérez les piles (3xAAA)
- B** Téléchargez l'application Wellness Coach Health



- C** Créez un compte
- D** Activez la fonction Bluetooth sur votre Smartphone (Réglages > Bluetooth > ON)

E Veuillez appuyer sur les boutons indiqués



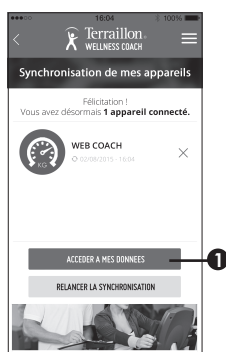
F Appuyez sur le bouton des unités de mesures situé à l'arrière jusqu'à l'apparition d'un symbole sur l'écran

G Veuillez appuyer sur le bouton indiqué



H L'application vous demande de relier votre compte à un numéro de profil pour la reconnaissance automatique lors de la pesée


I Veuillez appuyer sur le bouton indiqué




Vous pouvez synchroniser le pèse-personne avec 8 Smartphones maximum.

- Pour synchroniser le pèse-personne avec un nouveau compte sur un nouveau Smartphone, veuillez répéter les étapes B à I en sélectionnant un autre profil dans l'App.
- Pour synchroniser le pèse personne sur un nouveau compte avec le même Smartphone, veuillez-vous connecter à ce compte, répétez les étapes D à I et sélectionnez un autre profil dans l'App.

COMMENCER LES MESURES

- A** Lorsque la synchronisation avec votre pèse-personne est terminée et que l'écran du pèse-personne est éteint, veuillez sélectionner votre numéro de profil sur le pèse-personne : utilisez les flèches ▲▼ sur votre pèse-personne et appuyez sur SET pour valider votre profil. Montez sur le pèse-personne, le symbole  reste fixe à l'écran : la connexion avec l'application est effective.

Astuce : Après la synchronisation avec votre pèse-personne, vous pouvez monter directement sur votre pèse-personne avant l'extinction de son écran. Dans ce cas, la donnée de poids sera attribuée au profil sélectionné lors de la synchronisation.

Si le symbole n'apparaît pas, veuillez-vous assurer que votre application Wellness Coach-Health est ouverte, que le Bluetooth est activé sur votre Smartphone et d'avoir sélectionné le bon profil sur le pèse personne. Si le symbole  apparaît sur l'écran de votre pèse-personne avant la pesée, cela signifie que la donnée de votre précédente pesée n'a pas été transférée et a donc été sauvegardée dans votre pèse-personne. Si le symbole disparaît de l'écran de votre pèse-personne après la pesée, cela signifie que toutes les données ont bien été transférées.

Si deux profils ont un poids similaire, le pèse-personne vous demandera de confirmer votre numéro de profil. Sur le pèse-personne, appuyez sur la flèche droite ▼ si votre numéro de profil est celui à droite.

Sur l'exemple ci-dessous, si vous êtes le profil 3, vous devez appuyer sur la flèche gauche ▲.



Veuillez à toujours vous peser sur une surface dure et plane.

MAINTENANCE

Utilisez un chiffon humide uniquement. N'utilisez JAMAIS de détergents ou d'autres produits chimiques.

GARANTIE ET PROTECTION DE L'ENVIRONNEMENT

Cet appareil est garanti 2 ans contre tout défaut matériel et de fabrication. Au cours de cette période, ces défauts seront réparés gratuitement (une preuve d'achat doit être présentée si la balance est sous garantie). Cette garantie ne couvre pas les dommages provenant d'accidents, d'une mauvaise utilisation ou de négligence. Si vous avez une réclamation, adressez-vous d'abord au magasin où vous avez acheté votre balance.



Les déchets de produits électriques ne doivent pas être jetés avec les ordures ménagères. Les recycler dans les installations prévues à cet effet. Contacter l'administration locale ou le détaillant pour tout conseil de recyclage.

Terraillon SAS France & Headquarters

1, rue Ernest Gouin
78290 Croissy-sur-Seine - France
Service Consommateurs : 0 826 88 1789
serviceconsommateurs@terraillon.fr

Terraillon UK Ltd

2 The Waterhouse
Waterhouse Street - Hemel Hempstead
Herts HP1 1ES - UK
Tel: +44 (0)1442 270444 - sales@terraillon.co.uk

Terraillon Asia Pacific Ltd

4/F, Eastern Centre
1065 King's Road
Quarry Bay - Hong Kong
Tel: + 852 (0)2960 7200
customerservice@terraillon-asia.com

Terraillon Corp USA

contact@terraillon.fr

Terraillon®

www.terraillon.com