

ANKER

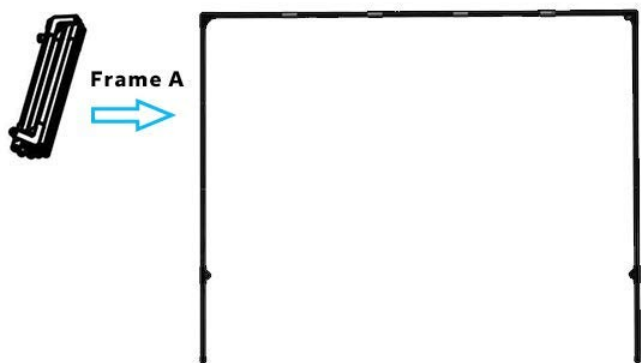
Ecran de projection
GEAR4HOME 75" (180CM)
16:9

MANUEL D'UTILISATION



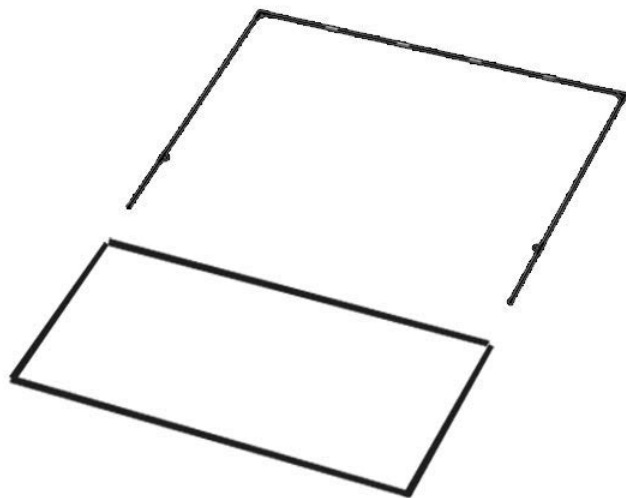
Besoin d'aide ?
Rendez-vous sur votre communauté <https://sav.darty.com>





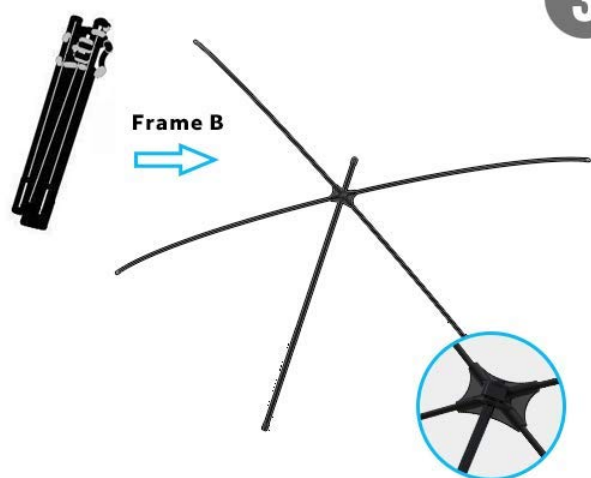
Structure A : déployez les tubes et assemblez-les comme sur l'image.

1



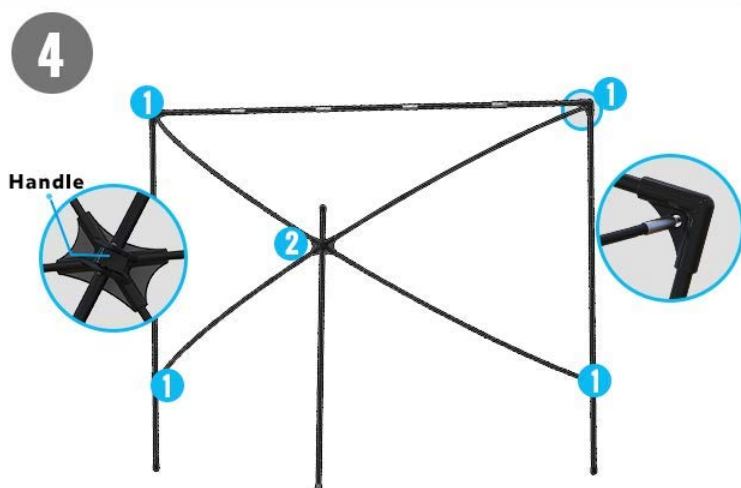
2 Glissez la toile de l'écran sur la structure A et fixez-la avec les attaches.

2



Structure B : déployez les tubes et assemblez-les comme sur l'image.

3



Fixez les extrémités de la structure B à la structure A en utilisant les trous situés dans les coins de la structure A.

Légende 2 : ajustez l'inclinaison de l'écran en utilisant le clip.

