

LOGITECH

CLAVIER

G512 CARBON

MANUEL D'UTILISATION



Besoin d'aide ?

Rendez-vous sur votre communauté <https://sav.darty.com>



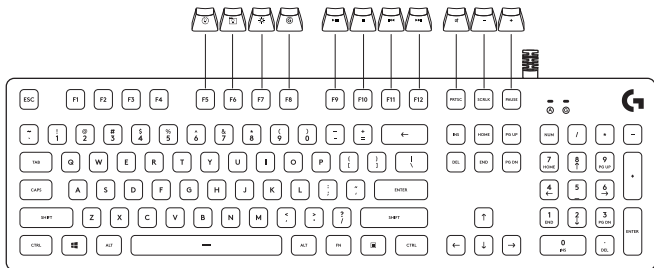
G512

RGB Mechanical Gaming Keyboard



logitech 

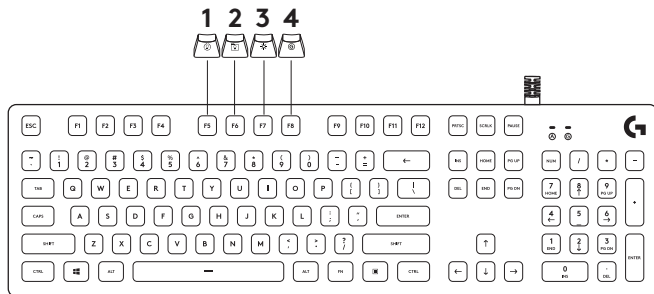
FONCTIONNALITÉS DU CLAVIER



Des fonctions secondaires sont disponibles pour la plupart des rangées supérieures de touches et peuvent être activées en appuyant simultanément sur la touche FN et la touche indiquée.

REMARQUE: vous pouvez les définir comme fonctions principales en activant l'inversion de la touche FN sur le menu d'accueil du clavier dans l'Assistant pour jeux vidéo de Logitech. Vous pouvez télécharger l'Assistant pour jeux vidéo de Logitech sur LogitechG.com/LGS.

FONCTIONNALITÉS DU CLAVIER - ÉCLAIRAGE



1. FN + touche F5: Modification de l'effet d'éclairage. Sept effets sont intégrés:

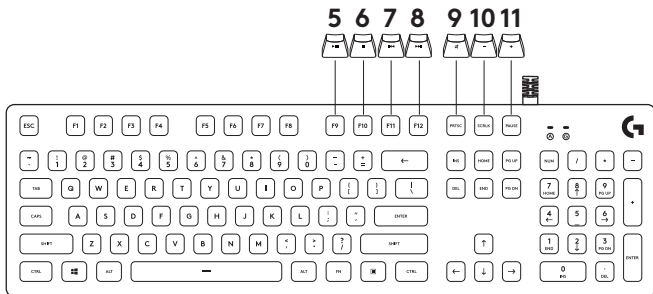
1. Vague de couleur (de gauche à droite)
2. Vague de couleur (de droite à gauche)
3. Vague de couleur (centrée)
4. Pulsation
5. Cycle de couleurs
6. Ondulation
7. Cyan uni

2. FN + F6: Chargement du profil d'éclairage personnalisé enregistré dans l'Assistant pour jeux vidéo de Logitech. Le profil d'éclairage par défaut est l'effet de vague de couleur.

3. FN + F7: Réglage de la luminosité. Basculement entre 5 niveaux (0 %/désactivé, 25 %, 50 %, 75 %, 100 %/Max).

4. FN + F8: basculement en mode Jeu (par défaut, le mode Jeu désactive la touche Windows). Les paramètres avancés sont disponibles dans l'Assistant pour jeux vidéo de Logitech.

FONCTIONNALITÉS DU CLAVIER - MULTIMÉDIA



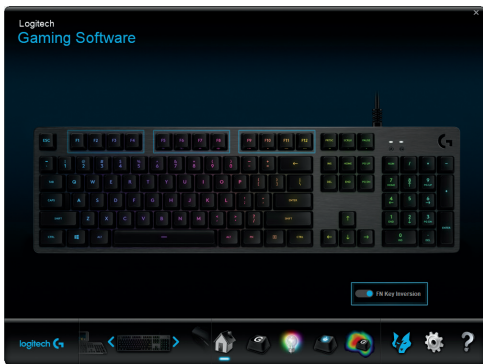
- 5. FN + F9: Lecture/Pause
- 6. FN + F10: Arrêt
- 7. FN + F11: Précédent
- 8. FN + F12: Suivant
- 9. FN + Impr.écr: Basculement en sourdine
- 10. FN + Arrêt défil: Volume -
- 11. FN + PAUSE: Volume +

Les touches F1 à F12 peuvent également être utilisées pour les macros personnalisées. Ces fonctionnalités avancées, et bien d'autres, sont disponibles dans l'Assistant pour jeux vidéo de Logitech. Vous pouvez télécharger l'Assistant pour jeux vidéo de Logitech sur LogitechG.com/LGS.

FN + (+) (pavé numérique uniquement): Augmentation de la vitesse de l'effet d'éclairage alors que FN + (-) (sur le pavé numérique uniquement) la diminue.

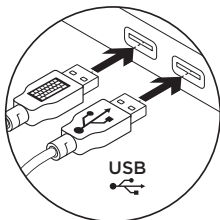
INVERSION DE LA TOUCHE FN

Vous pouvez utiliser l'Assistant pour jeux vidéo de Logitech pour inverser toutes les fonctions auxquelles la combinaison de la touche FN avec les touches de fonction individuelles donne accès par défaut. Ainsi, il n'est pas nécessaire d'appuyer sur FN et sur les touches de fonction pour réaliser les fonctions spéciales. Vous pouvez télécharger l'Assistant pour jeux vidéo de Logitech sur LogitechG.com/LGS.



PRISE USB

Le clavier gaming G512 dispose d'un port de dispositif de relais USB 2.0.



Afin d'utiliser le port de dispositif de relais USB, vous devez connecter les deux câbles USB.

REMARQUE: vous pouvez connecter des dispositifs USB 3.0 à un port de dispositif de relais, mais le taux de transfert et de charge sera équivalent à celui d'un port USB 2.0.



logitechg.com/support/G512

© 2018 Logitech. Logitech, Logi and other Logitech marks are owned by Logitech and may be registered. All other trademarks are the property of their respective owners.
WEB-621-001112.003