

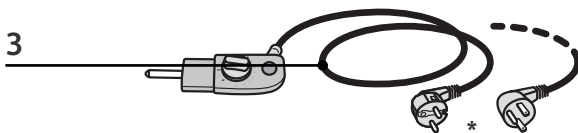
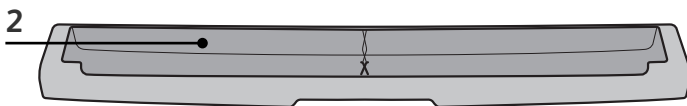
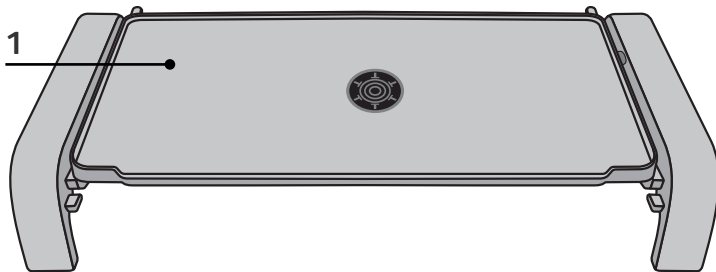


MARQUE: TEFAL

REFERENCE: CB 540812 PLANCHA

CODIC: 3588548





* selon modèle
* afhankelijk van het model
* je nach Modell
* secondo il modello

* según modelo
* consoante o modelo
* depending on the model

CONSIGNES DE SÉCURITÉ

PRÉCAUTIONS IMPORTANTES :


FR Pour votre sécurité, cet appareil est conforme aux normes et réglementations applicables (Directives Basse Tension, Compatibilité Electromagnétique, Matériaux en contact des aliments, Environnement,...).

- Cet appareil est uniquement destiné à un usage domestique.

Il n'a pas été conçu pour être utilisé dans les cas suivants qui ne sont pas couverts par la garantie :

- dans les coins de cuisines réservés au personnel dans des magasins, bureaux et autres environnements professionnels,
 - dans les fermes,
 - par les clients des hôtels, motels et autres environnements à caractère résidentiel,
 - dans les environnements de type chambres d'hôtes.
- Ne jamais utiliser l'appareil sans surveillance.
 - Tout aliment solide ou liquide entrant en

contact avec les pièces marquées du logo  ne peut être consommé.

- Lire attentivement et garder à portée de  main les instructions de cette notice, communes aux différentes version suivant les accessoires livrés avec votre appareil et les garder à portée de main.
- Ne jamais brancher l'appareil lorsqu'il n'est pas utilisé.
- Cet appareil n'est pas prévu pour être utilisé par des personnes (y compris les enfants) dont les capacités physiques, sensorielles ou mentales sont réduites, ou des personnes dénuées d'expérience ou de connaissance, sauf si elles ont pu bénéficier, par l'intermédiaire d'une personne responsable de leur sécurité, d'une surveillance ou d'instructions préalables concernant l'utilisation de l'appareil.
Il convient de surveiller les enfants pour s'assurer qu'ils ne jouent pas avec l'appareil.
- La température des surfaces accessibles peut être élevée lorsque l'appareil est en fonctionnement.

- Enlever tous les emballages, autocollants ou accessoires divers à l'intérieur comme à l'extérieur de l'appareil.
- Dérouler entièrement le cordon.
- Si l'appareil est utilisé au centre de la table, le mettre hors de portée des enfants.
- Pour éviter la surchauffe de l'appareil, ne pas le placer dans un coin ou contre un mur.
- Ne jamais placer votre appareil directement sur un support fragile (table en verre, nappe, meuble verni...) ou sur un support de type nappe plastique.
- Si une rallonge électrique est utilisée, elle doit être de section au moins équivalente et avec prise de terre incorporée.
- Ne brancher l'appareil que sur une prise avec terre incorporée.
- Veillez à l'emplacement du cordon avec ou sans rallonge, prendre toutes les précautions nécessaires afin de ne pas gêner la circulation des convives autour de la table de telle sorte que personne ne s'entrave dedans.

- Si le câble d'alimentation est endommagé, il doit être remplacé par le fabricant, son service après vente ou des personnes de qualification **FR** similaire afin d'éviter un danger.
- Cet appareil n'est pas destiné à être mis en fonctionnement au moyen d'une minuterie extérieure ou par un système de commande à distance séparé.
- Vérifier que l'installation électrique est compatible avec la puissance et la tension indiquées sous l'appareil.
- Seule la prise mobile ou prise mobile de connecteur appropriée doit être utilisée.
- Ne jamais interposer de feuille d'aluminium ou tout autre objet entre la plaque ou la grille et les aliments à cuire.
- Ne pas retirer le tiroir de récupération de graisses pendant la cuisson.
Si le tiroir de récupérateur de graisse est plein durant la cuisson laisser refroidir le produit avant de le vider.
- Ne jamais plonger dans l'eau le boîtier de commande, ni le cordon.

- Le boîtier de commande et le cordon ne doivent pas être immergés.
- FR** • La prise mobile de connecteur doit être retirée avant le nettoyage de l'appareil et le connecteur doit être séché avant d'utiliser à nouveau l'appareil.
- Cet appareil peut être utilisé par des enfants âgés de 8 ans et plus et les personnes manquant d'expérience et de connaissances ou dont les capacités physiques, sensorielles ou mentales sont réduites, si elles ont été formées et encadrées quant à l'utilisation de l'appareil d'une manière sûre et connaissent les risques encourus. Les enfants ne doivent pas jouer avec l'appareil. Le nettoyage et l'entretien par l'utilisateur ne doit pas être fait par des enfants à moins qu'ils ne soient âgés de 8 et plus et supervisés.
- Tenir l'appareil et son cordon hors de la portée des enfants de moins de 8 ans.

Merci d'avoir acheté cet appareil, destiné uniquement à un usage domestique.

Notre société se réserve le droit de modifier à tout moment, dans l'intérêt du consommateur, les caractéristiques ou composants de ses produits.

Votre Plancha est un appareil à usages multiples : en plus des grillades saines et savoureuses que vous pouvez cuisiner sans matière grasse, votre Plancha vous permet de réussir des préparations type teppanyaki japonais ou des petits déjeuners à l'américaine avec œufs sur le plat et bacon et même les célèbres pancakes ou tortillas.

Prévention des accidents domestiques

- Pour un enfant, une brûlure même légère peut parfois être grave. Au fur et à mesure qu'ils grandissent, apprenez à vos enfants à faire attention aux appareils chauds pouvant se trouver dans une cuisine.
- Si un accident se produit, passez de l'eau froide immédiatement sur la brûlure et appelez un médecin si nécessaire.

FR

Montage

Avant la première utilisation

- Nettoyer le corps de l'appareil (1) et le bac à jus (2) (suivre les instructions du paragraphe "Après utilisation").
- Poser la base de l'appareil sur une surface propre et plane.
- Insérer le bac à jus (2) dans l'appareil (1) - A.

Branchement et préchauffage

- Placer l'appareil sur un plan ferme.
- Verser un peu d'huile sur la plaque et l'essuyer avec un chiffon doux.
- Positionner le thermostat de la prise mobile connecteur sur mini.
- Connecter la prise mobile connecteur (3) dans les broches de la résistance de l'appareil puis brancher le cordon sur le secteur - B.
- Si la prise mobile de connecteur est mal positionnée, le système de sécurité interdit la mise en marche de l'appareil.
- Laisser préchauffer l'appareil environ 10 minutes sur la position 5.

Ne jamais utiliser l'appareil à vide.

A la première utilisation, un léger dégagement d'odeur et de fumée peut se produire pendant les premières minutes.

Les fumées de cuisson pourraient être dangereuses pour des animaux ayant un système de respiration particulièrement sensible, comme les oiseaux.

Nous conseillons aux propriétaires d'oiseaux de les éloigner du lieu de cuisson.

N'utiliser que la plaque fournie avec l'appareil ou acquise auprès du centre de service agréé.

Cuisson

Après le préchauffage, l'appareil est prêt à être utilisé.

- Régler le thermostat sur la position de votre choix.
- Laisser cuire selon le degré de cuisson souhaité.
- **Thermo-Spot®** : à chaud, le motif Thermo-Spot® devient uniformément rouge.

Ne pas couper directement sur l'appareil.

Pour préserver le revêtement de la plaque de cuisson, toujours utiliser une spatule plastique ou en bois - D.

Ne pas poser d'ustensile de cuisson sur les surfaces de cuisson de l'appareil.

Ne pas toucher les parties métalliques et autres surfaces de l'appareil en chauffe ou en fonctionnement car elles sont très chaudes.

A la fin de la cuisson, l'appareil est chaud : le manipuler avec précaution.

Après utilisation

- Placer le thermostat sur la position mini (selon modèle).
- F** • Débrancher le cordon du secteur, puis retirer la prise mobile connecteur (3) de l'appareil (1).
- Laisser refroidir l'appareil.
- La base de l'appareil (1) et le bac à jus (2) se nettoient avec une éponge, de l'eau chaude et du liquide vaisselle - E.

Ne pas mettre la plaque de cuisson chaude sous l'eau ou sur une surface fragile.

Ne pas utiliser d'éponge métallique, ni de poudre à récurer.

La base de l'appareil (1) et le bac à jus (2) peut passer au lave-vaisselle - F.

La prise mobile de connecteur ne peut pas passer au lave-vaisselle.

Rangement

- L'appareil peut se ranger verticalement - G.



Participons à la protection de l'environnement !

- ① Votre appareil contient de nombreux matériaux valorisables ou recyclables.
- ➔ Confiez celui-ci dans un point de collecte pour que son traitement soit effectué.

